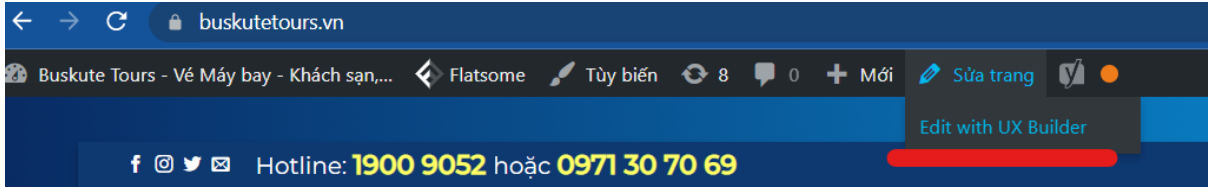


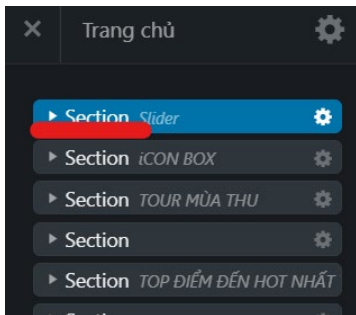
# HƯỚNG DẪN THAY ĐỔI ẢNH BÌA TRANG CHỦ

**Bước 1: Đăng nhập vào Admin Buskutetours**

**Bước 2: Chọn Edit with...**

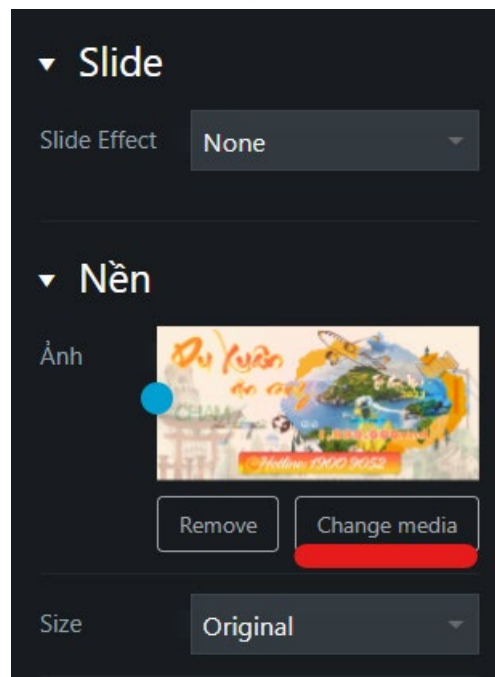
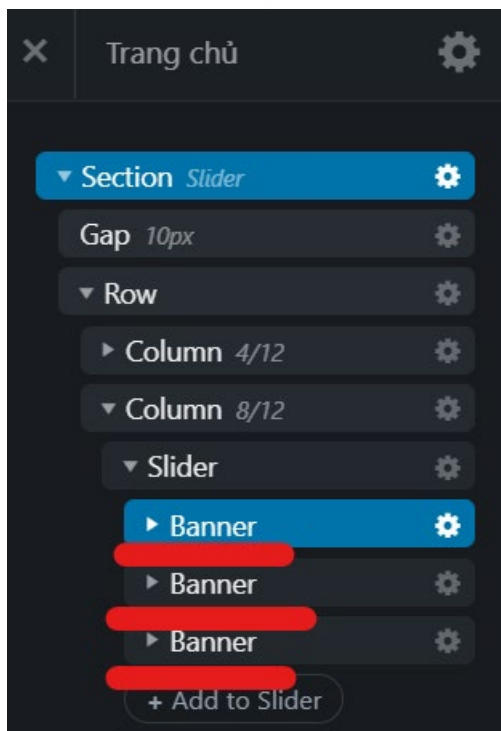


**Bước 3: Chọn Section đầu tiên (Cẩn thận khi chỉnh vì sẽ ảnh hưởng giao diện)**



**Bước 4: Chọn đúng bánh răng layout Banner 1 – 2 – 3**

**Chú ý:** Khi thay đổi Banner cần xử lý hình ảnh tương thích với khung màn hình tránh bị vỡ ảnh hoặc khung tổng thể của giao diện.



Thanks For Watching!